



ข้อมูลทั่วไป

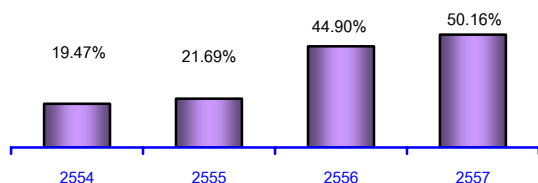
บริษัท จัสมิน เทเลคอม ซีเอสเอ็มเอส จำกัด (มหาชน) (“บริษัท”)

ข้อมูลสำคัญทางการเงิน (ล้านบาท)

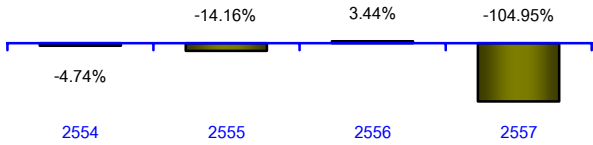
	2554	2555	2556	2557
งบดุล				
สินทรัพย์รวม	4,290.79	2,699.09	1,991.19	1,750.42
หนี้สินรวม	2,821.93	1,448.18	751.70	644.68
ส่วนของผู้ถือหุ้น	1,468.86	1,250.91	1,239.49	1,105.74
มูลค่าทางบัญชี (บาทต่อหุ้น)	2.08	1.77	1.75	1.57
จำนวนหุ้นที่เรียกชำระ(ล้านบาท)	706.46	706.46	706.46	706.46
งบกำไรขาดทุน				
รายได้จากการขายและบริการ				
ระบบสื่อสารโทรคมนาคม	1,189.88	1,104.41	196.20	38.36
โทรศัพท์สาธารณะ	60.10	11.70	44.18	9.19
ธุรกิจบริการระบบคอมพิวเตอร์	69.71	63.02	70.82	62.00
รวม	1,319.69	1,179.13	311.20	109.55
รายได้อื่น	103.35	46.62	37.62	18.05
รายได้รวม	1,423.04	1,225.75	348.82	127.60
ต้นทุนขายและบริการ	1,062.74	923.33	171.47	54.60
ค่าใช้จ่ายในการขาย&บริหาร	167.08	137.79	130.51	125.51
ด้อยค่าทรัพย์สินและเงินลงทุน	124.04	257.95	15.12	37.50
ค่าใช้จ่ายรวม	1,353.86	1,319.07	317.10	217.61
EBIT	69.19	-93.33	31.72	-106.58
EBT	-57.45	-153.41	14.87	-119.08
กำไรสุทธิ	-67.51	-178.36	12.01	-133.92
กำไรสุทธิก่อนรายการพิเศษ	64.55	66.72	1.19	-65.17
กำไรสุทธิต่อหุ้น (บาทต่อหุ้น)	-0.10	-0.25	0.02	-0.19
จำนวนหุ้นถัวเฉลี่ย (ล้านบาท)	705.45	706.46	706.46	706.46

15/12/48 จดทะเบียนเพิ่มทุน 125 ล้านหุ้นจากการขายหุ้นให้ Knight Thai @1.50
 13/9/49 จดทะเบียนเพิ่มทุน 175 ล้านหุ้นจากการขาย IPO @3.20 (IPO list 18/9)
 15/9/12,10/49 ประกาศจ่ายเงินปันผล 0.13บาทของ 700 ล้านหุ้นเป็นเงิน 91ล้านบาท
 3/11/49 จัดสรร ESOP Shares 1 ล้านหุ้น, ESOP Warrants 21.25 ล้านหน่วย
 25/4/50 ประกาศจ่ายเงินปันผลปี 2549 เพิ่มอีก 0.17 บาท รวมเป็น 0.30บาทต่อหุ้น /ปี =67.27% ของกำไรเป็นเงินปันผลจ่ายทั้งปี เป็นเงินรวม 210.17 ล้านบาท อัตราผลตอบแทน 9.37% (IPO price) และ 4/5/2550 จัดสรร ESOP Shares เพิ่ม 1 ล้านหุ้น
 28/4/51 ประกาศจ่ายเงินปันผลปี 2550 0.087 บาทต่อหุ้น = 50.20% ของกำไรเป็นเงินปันผลจ่ายทั้งปี เป็นเงินรวม 61.07 ล้านบาท
 6/5/2551 จัดสรร ESOP Shares เพิ่มอีกจำนวน 0.95 ล้านหุ้น รวมจัดสรรไปทั้งสิ้น 2.95 ล้านหุ้น คงเหลือ 2.05 ล้านหุ้นต้องจัดสรรให้หมดภายในปี 2554
 24/9/51 ประกาศจ่ายเงินปันผลระหว่างกาลปี 2551 อัตรา 0.20บาท/หุ้น ของ 702.95 ล้านหุ้น เป็นเงิน 140.59 ล้านบาท
 28/4/53 ประกาศจ่ายเงินปันผลปี 2552 ในอัตรา 0.06 บาทต่อหุ้น ของ 702.95 ล้านหุ้นเป็นเงิน 42.20 ล้านบาท
 28/4/54 ประกาศจ่ายเงินปันผลปี 2553 ในอัตรา 0.08 บาทต่อหุ้น ของ 702.99 ล้านหุ้นเป็นเงิน 56.24 ล้านบาท : ปี54 จัดสรร ESOP Share ที่เหลือทั้งหมด
 7/11/55 ประกาศจ่ายเงินปันผลระหว่างกาลปี 2555 ในอัตรา 0.05 บาทต่อหุ้น ของ 706.46 ล้านหุ้นเป็นเงิน 35.32 ล้านบาท : วันที่ 26/04/2556 มติที่ประชุมผู้ถือหุ้นประกาศจ่ายเงินปันผลปี 2555 เพิ่มอีก 0.05 บาทต่อหุ้น ของ 706.46 ล้านหุ้นรวมจ่ายเงินปันผลปี 2555 ทั้งสิ้น 0.10บาท/หุ้น

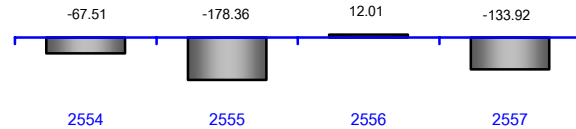
อัตรากำไรขั้นต้น (ขาย หัก ต้นทุนขาย)



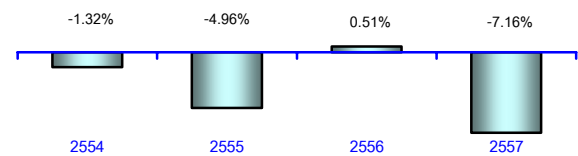
อัตรากำไรสุทธิ



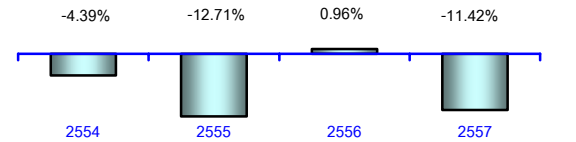
กำไรสุทธิ (ล้านบาท)



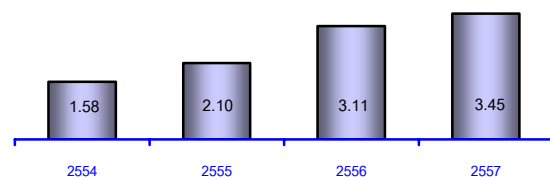
อัตราผลตอบแทนต่อสินทรัพย์



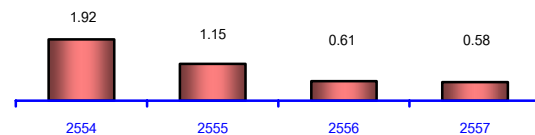
อัตราผลตอบแทนต่อส่วนของผู้ถือหุ้น



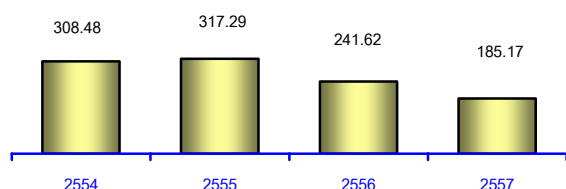
อัตราส่วนสภาพคล่อง (เท่า)



อัตราส่วนหนี้สินต่อทุน (เท่า)



เงินสดและรายการเทียบเท่าเงินสด (ล้านบาท)





SUMMARY OF FINANCIAL INFORMATION (Baht mil.)

	2011	2012	2013	2014
Balance sheet				
Total Assets	4,290.79	2,699.09	1,991.19	1,750.42
Total Liabilities	2,821.93	1,448.18	751.70	644.68
Shareholders' Equity	1,468.86	1,250.91	1,239.49	1,105.74
BV (Baht per share)	2.08	1.77	1.75	1.57
Paid Up Capital shares-Baht mil.	706.46	706.46	706.46	706.46
Income statement				
Sales and services income				
Telecom Systems	1,189.88	1,104.41	196.20	38.36
Payphone	60.10	11.70	44.18	9.19
Computer Systems	69.71	63.02	70.82	62.00
Subtotal	1,319.69	1,179.13	311.20	109.55
Other incomes	103.35	46.62	37.62	18.05
Total	1,423.04	1,225.75	348.82	127.60
Cost of sales and services	1,062.74	923.33	171.47	54.60
S G & A expenses	167.08	137.79	130.51	125.51
Loss on Impairment	124.04	257.95	15.12	37.50
Total	1,353.86	1,319.07	317.10	217.61
EBIT	69.19	-93.33	31.72	-106.58
EBT	-57.45	-153.41	14.87	-119.08
Net Profit	-67.51	-178.36	12.01	-133.92
Net Profit excl. extra items	64.55	66.72	1.19	-65.17
EPS (Baht per share)	-0.10	-0.25	0.02	-0.19
Weight average number of shares (Mil. shares)	705.45	706.46	706.46	706.46

- 15/12/05 Registration of capital increase of 125 mil. shares due to the sale of shares to Knight Thai at Baht 1.50/share
- 13/09/06 Registration of capital increase of 175 mil. shares due to IPO at Baht 3.20/share
- 15/09,12/10/06 Announcement of dividend payment at Baht 0.13/share of 700 mil. shares , amounting to Baht 91 mil.
- 3/11/06 Appropriation of 1 mil. ESOP shares, ESOP Warrants of 21.25 mil. units
- 25/04/07 Announcement of additional dividend payment for Y2006 at Baht 0.17/share ;thus, the total dividend payment for year 2006 was Baht 0.30/share, amounting to Baht 210.17 mil.; yield was 9.37% of IPO price.
- 4/05/07 Additional appropriation of 1 mil. ESOP shares
- 28/04/08 Announcement of dividend payment for Y2007 at Baht 0.087/ share, equivalent to 50.20% of net profit, amounting to Baht 61.07 mil.
- 6/05/08 Additional appropriation of 0.95 mil.ESOP shares (resulting in total appropriation of 2.95 mil.shares); thus, there remained 2.05 mil.shares to be appropriated in 2011
- 24/09/08 Announcement of interim dividend payment for Y2008 at Baht 0.20/share of 702.95 mil.shares, amounting to Baht 140.59 mil.
- 28/04/10 Announcement of dividend payment for Y2009 at Baht 0.06/ share of 702.95 mil. shares, amounting to Baht 42.20 mil.
- 28/04/11 Announcement of dividend payment for Y2010 at Baht 0.08/ share of 702.99 mil. shares, amounting to Baht 56.24 mil. Y 2011: the appropriation of the entire remaining ESOP
- 7/11/12 Announcement of interim dividend payment for Y2012 at Baht 0.05/share of 706.46 mil. shares, amounting to Baht 35.32 mil.
- 26/04/13 Approval passed by the AGM for additional payment of dividend for Y 2012 at Baht 0.05/share of 706.46 mil shares, amounting to Baht 35.32 mil.; therefore, total dividend payment for the year 2012 was at Baht 0.10/share

